



Принято
педагогическим советом
МБОУДО «ДШИ №9» г.Калуги
20.08.2020 г.

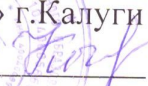
Утверждаю
директор МБОУДО
«ДШИ №9» г.Калуги
Копачинская М.В. 
приказ №15-од от 20.08.2020 г.




Муниципальное бюджетное образовательное
учреждение дополнительного образования
«Детская школа искусств №9» г.Калуги

Дополнительная общеразвивающая
общеобразовательная программа отделения
раннего эстетического развития
«КОЛОКОЛЬЧИК»

Принято
педагогическим советом
МБОУДО «ДШИ №9» г.Калуги
20.08.2020 г.

Утверждаю
директор МБОУДО
«ДШИ №9» г.Калуги
Копачинская М.В. 
приказ №15-од от 20.08.2020 г.



Дополнительная общеразвивающая
общеобразовательная программа отделения
раннего эстетического развития
«КОЛОКОЛЬЧИК»

Программа по учебному предмету
«Хоровое пение»

по учебному предмету

«Хоровое пение»

Составитель – Писклова Н.Г., преподаватель отделения «Хоровое пение»

Пояснительная записка

Музыка начинается с пения...

Пение – один из любимых детьми видов музыкальной деятельности, обладающий большим потенциалом эмоционального, музыкального, познавательного развития. Благодаря пению у ребенка развивается эмоциональная отзывчивость на музыку и музыкальные способности: интонационный звуковысотный слух, без которого музыкальная деятельность просто не возможна, тембровый и динамический слух, музыкальное мышление и память. Кроме того успешно осуществляется общее развитие, формируются высшие психические функции, обогащаются представления об окружающем, речь, малыш учится взаимодействовать со сверстниками. Поскольку пение – психофизический процесс, связанный с работой жизненно важных систем, таких как дыхание, кровообращение, эндокринная система и других, важно, чтобы голосообразование было правильно, природосообразно организовано, чтобы ребенок чувствовал себя комфортно, пел легко и с удовольствием.

Правильный режим голосообразования является результатом работы по постановке певческого голоса и дыхания. Дыхательные упражнения, используемые на занятиях по вокальному пению, оказывают оздоравливающее влияние на обменные процессы, играющие главную роль в кровоснабжении, в том числе и органов дыхания. Улучшается дренажная функция бронхов, восстанавливается носовое дыхание, повышается общая сопротивляемость организма, его тонус, возрастает качество иммунных процессов.

Данная программа направлена на развитие у детей вокальных данных, творческих способностей, исполнительского мастерства.

Программа по вокальному пению предназначена для детей от 4,5-7 лет. Занятия проводятся с сентября по май. Основная форма работы с детьми – занятия длительностью до 30 минут, которые проводятся один раз в неделю с оптимальным количеством детей 10 человек, а так же индивидуальные занятия по программе для подготовки к выступлениям на концертах.

Цель –

формирование эстетической культуры дошкольника;

развитие эмоционально-выразительного исполнения песен; становление певческого дыхания, правильного звукообразования, четкости дикции.

Задачи:

Формирование интереса к вокальному искусству.

Развитие умений петь естественным голосом, без напряжения; постепенно расширяя диапазон.

Развитие музыкального слуха, координации слуха и голоса.

Развитие умений различать звуки по высоте;

Развитие чистоты интонирования, четкой дикции, правильного певческого дыхания, артикуляции.

Развитие умений петь, выразительно передавая характер песни.

Формирование певческой культуры (правильно передавать мелодию естественным голосом, без напряжения),

Совершенствование вокально-хоровых навыков.

Особенности слуха и голоса детей 4,5-7 лет.

На пятом году жизни дети имеют уже некоторый музыкальный опыт. Общее развитие на пятом году жизни, совершенствование процессов высшей нервной деятельности оказывают положительное влияние на формирование голосового аппарата и на развитие слуховой активности. Однако голосовой аппарат по-прежнему отличается хрупкостью, ранимостью. Гортань с голосовыми связками еще недостаточно развиты. Связки короткие. Звук очень слабый. Он усиливается резонаторами. Грудной (низкий) резонатор развит слабее, чем головной (верхний), поэтому голос у детей такого возраста несильный, хотя порой и звонкий. Следует избегать форсирование звука, во время которого у детей развивается низкое, несвойственное им звучание.

Дети могут петь в диапазоне ре-до 2 октавы. Низкие звуки звучат более протяжно, поэтому в работе с детьми надо использовать песни с удобной tessiturой, в которых больше высоких звуков. Удобными являются звуки {ми} фа-си. В этом диапазоне звучание естественное, звук до первой октавы звучит тяжело, его надо избегать.

Возрастные особенности детей позволяют включать в работу кружка два взаимосвязанных направления: собственно вокальную работу (постановку певческого голоса) и организацию певческой деятельности в различных видах коллективного исполнительства:

песни хором в унисон

хоровыми группами (дуэт, трио и т.д.)

тембровыми подгруппами

при включении в хор солистов

пение под фонограмму.

пение по нотам

Прежде чем приступить к работе с детьми, необходимо выявить особенности звучания певческого звучания каждого ребенка и чистоту интонирования мелодии и в соответствии с природным типом голоса определить ребенка в ту или иную тембровую подгруппу.

Для того, чтобы научить детей правильно петь (слушать, анализировать, слышать, интонировать (соединять возможности слуха и голоса) нужно соблюдение следующих условий:

игровой характер занятий и упражнений,

активная концертная деятельность детей,

доступный и интересный песенный репертуар, который дети будут с удовольствием петь не только на занятиях и концертах, но и дома, на улице, в гостях

атрибуты для занятий (шумовые инструменты, музыкально – дидактические игры, пособия)

звукоспроизводящая аппаратура (аудиомагнитофон, микрофон, кассеты и CD-диски – чистые и с записями музыкального материала)

сценические костюмы, необходимые для создания образа и становления маленького артиста

Необходимо бережное отношение к детскому голосу; проводить работу с детьми, родителями и воспитателями, разъясняя им вредность крикливого разговора и пения, шумной звуковой атмосферы для развития слуха и голоса ребенка. При работе над песнями необходимо соблюдать правильную вокально-певческую постановку корпуса.

Программа включает подразделы:

восприятие музыки;

развитие музыкального слуха и голоса;

песенное творчество;

певческая установка;

певческие навыки (артикуляция, слуховые навыки; навыки эмоционально-выразительного исполнения; певческое дыхание; звукообразование; навык выразительной дикции)

Артикуляция. В работе над формированием вокально-хоровых навыков у дошкольников огромное значение имеет в первую очередь работа над чистотой интонирования. В этой работе имеет значение правильная артикуляция гласных звуков. Навык артикуляции включает:

- выразительное фонетическое выделение и грамотное произношение;
- постепенное округление фонем, умение сбросить стабильное положение гортани при пении разных фонем, что является условием уравнивания гласных;
- умение найти близкую или высокую позицию, которая контролируется ощущением полноценного резонирования звука в области «маски»;
- умение максимально растягивать гласные и очень коротко произносить согласные в разном ритме и темпе.

Последовательность формирования гласных:

- гласные «о», «е» - с целью выработки округленного красивого звучания;
- гласная «и» - с целью поиска звучания и мобилизации носового аппарата, головного резонатора;
- «а», «е» - при их звукообразовании гортань резко сужается, в активную работу включается язык, который может вызвать непредусмотренное движение гортани. Кроме того, широкое открывание рта на звук «а» снижает активность дыхания и голосовых связок.

К слуховым навыкам можно отнести:

- слуховой самоконтроль;
- слуховое внимание;

- дифференцирование качественной стороны певческого звука, в том числе его эмоциональной выразительности, различие правильного и неправильного пения;
- представления о певческом правильном звуке и способах его образования.

Навык эмоционально — выразительного исполнения отражает музыкально-эстетическое содержание и исполнительский смысл конкретного вокального произведения (попевки, песни). Он достигается:

- выразительностью мимики лица;
- выражением глаз;
- выразительностью движения и жестов;
- тембровой окраской голоса:
- динамическими оттенками и особенностью фразировки;
- наличием пауз, имеющих синтаксическое и логическое (смысловое) значение.

Певческое дыхание. Ребенок, обучающийся пению, осваивает следующую технику распределения дыхания, которая состоит из трех этапов:

- короткий бесшумный вдох, не поднимая плеч;
- опора дыхания — пауза или активное торможение выдоха. Детям объясняют, что необходимо задерживать дыхание животом, зафиксировать его мышцами;
- спокойное постепенное (без толчков) распределение выдоха при пении.

Формирование певческого дыхания способствует физическому укреплению организма в целом. Это и гимнастика, и физкультура, когда сочетаются дыхательная гимнастика и мышечная нагрузка.

Для выработки навыка выразительной дикции полезными будут следующие упражнения артикуляционной гимнастики:

- не очень сильно прикусить кончик языка;
- высунуть язык как можно дальше, слегка его покусывая от основания до кончика;
- покусывать язык поочередно правыми и левыми боковыми зубами, как бы пытаясь жевать;
- сделать круговое движение языком между губами с закрытым ртом, затем в другую сторону;
- упереться языком в верхнюю губу, затем нижнюю, правую щеку, левую щеку, стараясь как бы проткнуть щеки;
- пощелкать языком, меняя форму рта, одновременно меняя звук, стараясь производить щелчки более высокого и низкого звучания (или в унисон);
- постукивая пальцами сделать массаж лица;
- делать нижней челюстью круговые движения вперед- вправо- назад- влево - вперед;

- сделать вдох носом, втянув щеки между губами (рот закрыт). Выдох — губы трубочкой.

Все упражнения выполняются по 4 раза.

С целью выработки дикции можно использовать скороговорки, которые необходимо петь на одной ноте, опускаясь и поднимаясь по полутонам, по 8-10 раз с твердой атакой звука.

Основной формой организации деятельности детей являются кружковые занятия.

Структура занятия.

1. Распевание.

Работая над вокально-хоровыми навыками детей необходимо предварительно «распевать» воспитанников в определенных упражнениях. Начинать распевание попевок (вокализа, упражнений) следует в среднем, удобном диапазоне, постепенно транспонируя его вверх и вниз по полутонам. Для этого отводится не менее 10 минут. Время распевания может быть увеличено, но не уменьшено. Задачей предварительных упражнений является подготовка голосового аппарата ребенка к разучиванию и исполнению вокальных произведений. Такая голосовая и эмоциональная разминка перед началом работы - одно из важных средств повышения ее продуктивности и конечного результата.

2. Пауза. Для отдыха голосового аппарата после распевания необходима пауза в 1-2 минуты (физминутка).

3. Основная часть. Работа направлена на развитие исполнительского мастерства, разучивание песенного репертуара, отдельных фраз и мелодий по нотам. Работа над чистотой интонирования, правильной дикцией и артикуляцией, дыхания по фразам, динамическими оттенками.

4. Заключительная часть. Пение с движениями, которые дополняют песенный образ и делают его более эмоциональным и запоминающимся. Работа над выразительным артистичным исполнением.

Методические приемы:

1. Приемы разучивания песен проходит по трем этапам:

знакомство с песней в целом (если текст песни трудный прочитать его как стихотворение, спеть без сопровождения)

работа над вокальными и хоровыми навыками;

проверка знаний у детей усвоения песни.

2. Приемы, касающиеся только одного произведения:

споем песню с полузакрытым ртом;

слоговое пение («ля», «бом» и др.);

хорошо выговаривать согласные в конце слова;

произношение слов шепотом в ритме песни;
выделить, подчеркнуть отдельную фразу, слово;
настроиться перед началом пения (тянуть один первый звук);
задержаться на отдельном звуке и прислушаться, как он звучит;
обращать внимание на высоту звука, направление мелодии;
использовать элементы дирижирования;
пение без сопровождения;
зрительная, моторная наглядность.

3. Приемы звуковедения:

выразительный показ (рекомендуется аккапельно);
образные упражнения;
вопросы;
оценка качества исполнения песни

Примерный учебный план

Содержание

Количество занятий

Восприятие музыки

5

Артикуляция, выразительная дикция

10

Освоение техники распределения дыхания

5

Расширение певческого диапазона, чистота интонирования

5

Эмоционально-выразительное исполнение

10

Итого:

ПРИМЕРНОЕ РАСПРЕДЕЛЕНИЕ МАТЕРИАЛА

ПО ПЕНИЮ на год

Репертуар

Количество занятий

Детские эстрадные песни

(с фортепианным сопровождением)

8

Детские эстрадные песни

(под фонограмму)

5

Песни из мультфильмов

(с фортепианным сопровождением)

7

Песни из мультфильмов

(под фонограмму)

4

Упражнения и попевки

11

Всего:

35

ОЖИДАЕМЫЙ РЕЗУЛЬТАТ

Дети имеют опыт восприятия песен разного характера, проявляют устойчивый интерес к вокальному искусству. Поют естественным голосом, протяжно. Умеют правильно передавать мелодию в пределах ре-до2 октавы, чисто интонируют. Различают звуки по высоте, слышат движение мелодии, поступенное и скачкообразное. Точно воспроизводят и передают ритмический рисунок. Умеют контролировать слухом качество пения. Выработана певческая установка. Могут петь без музыкального сопровождения.

Дети проявляют интерес к вокальному искусству. Умеют петь естественным голосом, без напряжения, протяжно. Внятно произносят слова, понимая их смысл, правильно пропевают гласные в словах и правильно произносят окончания слов. Могут петь без помощи руководителя. Проявляют активность в песенном творчестве; поют дружно не отставая и не опережая друг друга.

ЛИТЕРАТУРА

Абелян Л.М. Как рыжик научился петь. - М.: Советский композитор, 1989. – 33 с.

Алиев Ю.Б. Настольная книга школьного учителя-музыканта. — М.: ВЛАДОС, 2002

Бочев Б. Эмоциональное и выразительное пение в детском хоре. Развитие детского голоса. -М., 1963.

Венгер Л.А. Педагогика способностей. - М., 1973.

Веселый каблучок. /Составитель Л. В. Кузьмичева. Мн.: Беларусь, 2003. – 232 с.

Ветлугина Н. Музыкальный букварь. М.: Музыка, 1989. - 112 с.

Галкина С. Музыкальные тропинки. Мн.: Лексис, 2005. – 48 с.

Гудимов В., Лосенян А., Ананьева О. Поющая азбука. М.: ГНОМ-ПРЕСС, 2000.- 33 с.

Запорожец А.В. Некоторые психологические вопросы развития музыкального слуха у детей дошкольного возраста. - М., 1963.

Кабалевский Д.Б. Программа общеобразовательной эстетической школы. Музыка. 1-3 классы трехлетней начальной школы. - М., 1988.

Каплунова И., Новоскольцева И. Программа по музыкальному воспитанию детей дошкольного возраста «Ладушки». «Невская НОТА», С-Пб, 2010.

Картушина М.Ю. Вокально-хоровая работа в детском саду. – М.: Издательство «Скрипторий 2003», 2010.

Мелодии времен года / Составитель Г. В. Савельев. Мозырь: РИФ «Белый ветер», 1998. – 44 с.

Метлов Н.А. Вокальные возможности дошкольников // Дошкольное воспитание. М., 1940, № 11.

Мовшович А. Песенка по лесенке. М.: ГНОМ и Д, 2000. – 64 с.

Музыкально-игровые этюды // Музыкальный руководитель. М., 2004 №2

Никашина Т.А. Воспитание эстетических чувств у дошкольников на музыкальных занятиях. - М..

Савельев Г.В. Музыкально-эстетическое воспитание в дошкольном возрасте. — М..

Струве Г. Ступеньки музыкальной грамотности. Хоровое сольфеджио. СПб.: Лань, 1999. – 64 с.

Учим петь - система упражнений для развития музыкального слуха и голоса// Музыкальный руководитель. М., 2004 №5

Учите детей петь. Песни и упражнения для развития голоса у детей 5-6 лет. Составитель Т. М. Орлова С. И. Бекина. М.: Просвещение, 1987. – 144 с.

Учите детей петь. Песни и упражнения для развития голоса у детей 5-6 лет. Составитель Т. М. Орлова С. И. Бекина. М.: Просвещение, 1988. – 143 с.

Яковлев А. О физиологических основах формирования певческого голоса // Вопросы певческого воспитания школьников. В помощь школьному учителю пения. - Л., 1959.